

**БУХГАЛТЕРСКИЙ БАЛАНС**

на 31 декабря 2010г.

Форма № 1 по ОКУД

Дата (год, месяц, число)

КОДЫ

0710001

2010 | 12 | 31

00631462

6820001098

51.55.12

47 | 16

384 / 385

Организация Открытое акционерное общество "Тамбовагропромхимия" по ОКПО

Идентификационный номер налогоплательщика \_\_\_\_\_ ИНН

Вид деятельности Оптовая торговля пестицидами и другими агрохимикатами по ОКВЭД


Организационно-правовая форма / форма собственности Открытые акционерные общества/Частная собственность по ОКОПФ / ОКФС

Единица измерения: тыс руб. / млн. руб. (ненужное зачеркнуть) по ОКЕИ

Адрес Тамбовская обл, Тамбовский р-н, рп.Новая ляда, рп.Новая ляда

Дата утверждения

Дата отправки (принятия)



Актив	Код НИ/стат	На начало отчетного года	На конец отчетного периода
1	2	3	4
<b>I. ВНЕБОРОТНЫЕ АКТИВЫ</b>			
Нематериальные активы	110/110	1	1
Основные средства	120/120	52 647	49 552
Незавершенное строительство	130/130	-	-
Доходные вложения в материальные ценности	135/135	-	-
Долгосрочные финансовые вложения	140/140	-	-
Отложенные налоговые активы	145/145	184	184
Прочие внеоборотные активы	150/150	-	-
ИТОГО по разделу I	190/190	52 832	49 737
<b>II. ОБОРОТНЫЕ АКТИВЫ</b>			
Запасы	210/210	28 055	49 527
в том числе:			
сырье, материалы и другие аналогичные ценности	211/211	277	84
животные на выращивании и откорме	212/212	-	-
затраты в незавершенном производстве (издержках обращения)	213/213	3 366	-
готовая продукция и товары для перепродажи	214/214	24 412	49 443
товары отгруженные	215/215	-	-
расходы будущих периодов	216/216	-	-
прочие запасы и затраты	217/217	-	-
Налог на добавленную стоимость по приобретенным ценностям	220/220	3 877	4 299
Дебиторская задолженность (платежи по которой ожидаются более чем через 12 месяцев после отчетной даты)	230/230	-	-
в том числе:			
покупатели и заказчики	231/231	-	-
Дебиторская задолженность (платежи по которой ожидаются в течение 12 месяцев после отчетной даты)	240/240	58 644	57 023
в том числе:			
покупатели и заказчики	241/241	58 644	57 023
Краткосрочные финансовые вложения	250/250	4 843	22 850
Денежные средства	260/260	1 129	3 816
Прочие оборотные активы	270/270	17 756	34 220
ИТОГО по разделу II	290/290	114 304	171 735
<b>БАЛАНС</b>	300/300	167 136	221 472

Пассив	Код НИ/стат	На начало отчетного года	На конец отчетного периода
1	2	3	4
<b>III. КАПИТАЛЫ И РЕЗЕРВЫ</b>			
Уставный капитал	410/410	181	181
Собственные акции, выкупленные у акционеров	415/411	( - )	( - )
Добавочный капитал	420/420	6 648	6 648
Фонд недвижимого и особо ценного движимого имущества	425/425	-	-
Резервный капитал	430/430	12 613	12 613
в том числе:			
резервы, образованные в соответствии с законодательством	431/431	99	99
резервы, образованные в соответствии с учредительными документами	432/432	12 514	12 514
прочие показатели резервного капитала		-	-
Нераспределенная прибыль (непокрытый убыток)	470/470	16 554	23 642
Целевое финансирование	480/480	-	-
ИТОГО по разделу III	490/490	35 996	43 084
<b>IV. ДОЛГОСРОЧНЫЕ ОБЯЗАТЕЛЬСТВА</b>			
Займы и кредиты	510/510	18 000	9 952
Отложенные налоговые обязательства	515/515	-	-
Прочие долгосрочные обязательства	520/520	-	-
ИТОГО по разделу IV	590/590	18 000	9 952
<b>V. КРАТКОСРОЧНЫЕ ОБЯЗАТЕЛЬСТВА</b>			
Займы и кредиты	610/610	-	-
Кредиторская задолженность	620/620	113 140	168 436
в том числе:			
поставщики и подрядчики	621/621	95 544	115 599
задолженность перед персоналом организации	624/622	4 870	5 347
задолженность перед государственными внебюджетными фондами	625/623	526	645
задолженность по налогам и сборам	626/624	2 404	2 284
прочие кредиторы	628/625	9 796	44 561
Задолженность участникам (учредителям) по выплате доходов	630/630	-	-
Доходы будущих периодов	640/640	-	-
Резервы предстоящих расходов	650/650	-	-
Прочие краткосрочные обязательства	660/660	-	-
ИТОГО по разделу V	690/690	113 140	168 436
<b>БАЛАНС</b>			
	700/700	167 136	221 472
<b>Справка о наличии ценностей, учитываемых на забалансовых счетах</b>			
Арендованные основные средства	910/910	-	-
в том числе по лизингу	911/911	-	-
Товарно-материальные ценности, принятые на ответственное хранение	920/920	-	-
Товары, принятые на комиссию	930/930	-	-
Списанная в убыток задолженность неплатежеспособных дебиторов	940/940	-	-
Обеспечение обязательств и платежей полученные	950/950	-	-
Обеспечение обязательств и платежей выданные	960/960	-	-
Износ жилищного фонда	970/970	-	-
Износ объектов внешнего благоустройства и других аналогичных объектов	980/980	-	-
Нематериальные активы, полученные в пользование	990/990	-	-
Прочие ценности, учитываемые на забалансовых счетах		-	-

Руководитель

(подпись)

Солопов В.Н.

(расшифровка подписи)

Главный бухгалтер

(подпись)

(расшифровка подписи)

"31" декабря 2010 г.



**ОТЧЕТ О ПРИБЫЛЯХ И УБЫТКАХ**

за 2010 г.

Форма № 2 по ОКУД

Дата (год, месяц, число)

Организация Открытое акционерное общество "Тамбовагропромхимия" по ОКПО  
Идентификационный номер налогоплательщика \_\_\_\_\_ ИНН  
Вид деятельности Оптовая торговля пестицидами и другими агрохимикатами по ОКВЭД  
Организационно-правовая форма / форма собственности Открытые акционерные общества/Частная собственность по ОКОПФ / ОКФС  
Единица измерения: тыс. руб. / млн. руб.: (ненужное зачеркнуть) по ОКЕИ

КОДЫ		
0710002		
2010	12	31
00631462		
6820001098		
51.55.12		
47		16
384 / 385		

Показатель		За отчетный период	За аналогичный период предыдущего года
наименование	код НИ/стат		
1	2	3	4
<b>Доходы и расходы по обычным видам деятельности</b>			
Выручка (нетто) от продажи товаров, продукции, работ, услуг (за минусом налога на добавленную стоимость, акцизов и аналогичных обязательных платежей)	010/010	461 540	442 114
Себестоимость проданных товаров, продукции, работ, услуг	020/020	( 428 770 )	( 411 991 )
Валовая прибыль	029/029	32 770	30 123
Коммерческие расходы	030/030	( 23 819 )	( 23 545 )
Управленческие расходы	040/040	( - )	( - )
Прибыль (убыток) от продаж	050/050	8 951	6 578
<b>Прочие доходы и расходы</b>			
Проценты к получению	060/060	-	-
Проценты к уплате	070/070	( - )	( - )
Доходы от участия в других организациях	080/080	-	-
Прочие доходы	090/090	17 048	22 446
Прочие расходы	100/100	( 15 694 )	( 16 477 )
<b>Прибыль (убыток) до налогообложения</b>	<b>140/140</b>	<b>10 305</b>	<b>12 547</b>
Отложенные налоговые активы	150/141	185	-
Отложенные налоговые обязательства	160/142	-	-
Текущий налог на прибыль	170/150	( 2 198 )	( 2 353 )
Дополнительные показатели		0	0
<b>Чистая прибыль (убыток) отчетного периода</b>	<b>190/190</b>	<b>8 292</b>	<b>10 194</b>
СПРАВОЧНО			
Постоянные налоговые обязательства (активы)	200/200	-	-
Базовая прибыль (убыток) на акцию	201	-	-
Разводненная прибыль (убыток) на акцию	202	-	-

Федеральная налоговая служба  
Москвский район № 1  
по Тамбовской области (6820)  
ДЕЛОВАЯ ПРИБЫЛЬ  
21.03.2011 г.  
Сидорова

**РАСШИФРОВКА ОТДЕЛЬНЫХ ПРИБЫЛЕЙ И УБЫТКОВ**

Показатель		За отчетный период		За аналогичный период предыдущего года	
наименование	код НИ/стат	прибыль	убыток	прибыль	убыток
1	2	3	4	5	6
Штрафы, пени и неустойки, признанные или по которым получены решения суда (арбитражного суда) об их взыскании	210	-	-	-	-
Прибыль (убыток) прошлых лет	220	-	-	-	-
Возмещение убытков, причиненных неисполнением или ненадлежащим исполнением обязательств	230	-	-	-	-
Курсовые разницы по операциям в иностранной валюте	240	-	-	-	-
Отчисления в оценочные резервы	250	X	-	X	-
Списание дебиторских и кредиторских задолженностей, по которым истек срок исковой давности	260	-	-	-	-

Руководитель



(подпись)

Солопов В.Н.

(расшифровка подписи)

Главный бухгалтер

*Галиц*  
(подпись)

*Кайгородова З.П.*  
(расшифровка подписи)

" 31 " декабря 2010 г.

**ОТЧЕТ ОБ ИЗМЕНЕНИЯХ КАПИТАЛА**

за 2010 г.

Форма № 3 по ОКУД

Дата (год, месяц, число)

КОДЫ

0710003

2011 | 3 | 28

00631462

6820001098

51.55.12

47 | 16

384 / 385

Организация Открытое акционерное общество "Тамбовагропромхимия" по ОКПО  
Идентификационный номер налогоплательщика \_\_\_\_\_ ИНН  
Вид деятельности Оптовая торговля пестицидами и другими агрохимикатами по ОКВЭД  
Организационно-правовая форма / форма собственности Открытые  
акционерные общества/Частная собственность по ОКОПФ / ОКФС  
Единица измерения: тыс. руб. / млн.руб. (ненужное зачеркнуть) по ОКЕИ

**I. Изменения капитала**

Показатель		Уставный капитал	Добавочный капитал	Резервный капитал	Нераспределенная прибыль (непокрытый убыток)	Итого
наименование	код НИ/стат					
1	2	3	4	5	6	7
Остаток на 31 декабря года, предшествующего предыдущему	010	181	6 648	12 613	4 047	23 489
<u>2009 г.</u> (предыдущий год)	020	X	X	X	-	-
Изменения в учетной политике						
Результат от переоценки объектов основных средств	030	X	-	X	-	-
Дополнительные данные		X	-	-	-	-
Остаток на 1 января предыдущего года	040	181	6 648	12 613	4 047	23 489
Результат от пересчета иностранных валют	050	X	-	X	X	-
Чистая прибыль	060	X	X	X	-	-
Дивиденды	070	X	X	X	( - )	-
Отчисления в резервный фонд	080	X	X	-	( - )	-
Увеличение величины капитала за счет:	090	-	-	-	-	-
дополнительного выпуска акций						
увеличения номинальной стоимости акций	100	-	-	-	-	-
реорганизации юридического лица	110	-	X	X	-	-
Дополнительные данные	110	-	-	-	-	-
Уменьшение величины капитала за счет:	120	( - )	X	X	X	( - )
уменьшения номинала акций						
уменьшения количества акций	130	( - )	X	X	X	( - )
реорганизации юридического лица	140	( - )	X	X	( - )	( - )
дополнительные данные		( - )	( - )	( - )	( - )	( - )
Остаток на 31 декабря предыдущего года	150	181	6 648	12 613	4 047	23 489
<u>2010 г.</u> (отчетный год)	160	X	X	X	-	-
Изменения в учетной политике						
Результат от переоценки объектов основных средств	170	X	-	X	-	-
Дополнительные данные		X	-	-	-	-
Остаток на 1 января отчетного года	180/100	181	6 648	12 613	4 047	23 489
Результат от пересчета иностранных валют	190	X	-	X	X	-
Чистая прибыль	200	X	X	X	5 058	5 058
Дивиденды	210	X	X	X	( - )	-

Сторожевая печать (для службы)  
Итого: 28.03.2011 г.  
2011/3/28  
(подпись)

1	2	3	4	5	6	7
Отчисления в резервный фонд	220/110	X	X	-	( - )	-
Увеличение величины капитала за счет: дополнительного выпуска акций	230/121	-	-	-	-	-
увеличения номинальной стоимости акций	240/122	-	-	-	-	-
реорганизации юридического лица дополнительные данные	250/123	-	X	X	-	-
Уменьшение величины капитала за счет: уменьшения номинала акций	260/131	( - )	X	X	X	( - )
уменьшения количества акций	270/132	( - )	X	X	X	( - )
реорганизации юридического лица дополнительные данные	280/133	( - )	X	X	( - )	( - )
	281	( - )	( - )	( - )	( - )	( - )
Остаток на 31 декабря отчетного года	290/140	181	6 648	12 613	9 105	28 547

## II. Резервы

Показатель		Остаток	Поступило	Использовано	Остаток
Наименование	Код НИ/ стат				
1	2	3	4	5	6
<b>Резервы, образованные в соответствии с законодательством:</b>					
данные предыдущего года		-	-	-	-
данные отчетного года		-	-	-	-
	300				
(наименование резерва)					
данные предыдущего года	310	-	-	( - )	-
данные отчетного года	320	-	-	( - )	-
<b>Резервы, образованные в соответствии с учредительными документами</b>					
данные предыдущего года		-	-	-	-
данные отчетного года		-	-	-	-
	330				
(наименование резерва)					
данные предыдущего года	340	-	-	( - )	-
данные отчетного года	350	-	-	( - )	-
<b>Оценочные резервы</b>					
данные предыдущего года		-	-	-	-
данные отчетного года		-	-	-	-
	360				
(наименование резерва)					
данные предыдущего года	370	-	-	( - )	-
данные отчетного года	380	-	-	( - )	-

1	2	3	4	5	6
<b>Резервы предстоящих расходов</b>					
данные предыдущего года		-	-	-	-
данные отчетного года		-	-	-	-
(наименование резерва)	390				
данные предыдущего года	400	-	-	( - )	-
данные отчетного года	410	-	-	( - )	-

**Справки**

Показатель		Остаток на начало отчетного года		Остаток на конец отчетного года	
Наименование	Код НИ/стат				
1	2	3		4	
1) Чистые активы	420/200	-		-	
		Из бюджета		Из внебюджетных фондов	
		За отчетный год	За предыдущий год	За отчетный год	За предыдущий год
		3	4	5	6
2) Получено на:	430/210	-	-	-	-
расходы по обычным видам деятельности - всего					
в том числе:	440	-	-	-	-
капитальные вложения во внеоборотные активы	450/220	-	-	-	-
в том числе:	460	-	-	-	-



Руководитель

(подпись)

Солопов В.Н.

(расшифровка подписи)

"28" марта 2011 г.

Главный бухгалтер

*Юлия Владимировна Солопова*  
(подпись) (расшифровка подписи)

## ОТЧЕТ О ДВИЖЕНИИ ДЕНЕЖНЫХ СРЕДСТВ

Форма № 4 по ОКУД

за 2010 г.

Дата (год, месяц, число)

КОДЫ

0710004

2011 | 3 | 28

00631462

ИНН 6820001098

по ОКВЭД 51.55.12

47 | 16

384 / 385

Организация Открытое акционерное общество "Тамбовагропромхимия" по ОКПО


Идентификационный номер налогоплательщика \_\_\_\_\_ ИНН

Вид деятельности Оптовая торговля пестицидами и другими агрохимикатами по ОКВЭД

Организационно-правовая форма / форма собственности Открытые акционерные общества/Частная собственность по ОКОПФ / ОКФС

Единица измерения: тыс. руб. / млн. руб. (ненужное зачеркнуть) по ОКЕИ

Показатель наименование	код НИ/ стат	За отчетный период	За аналогичный период предыдущего года
		3	4
1	2	3	4
<b>Остаток денежных средств на начало отчетного года</b>	010	1 129	2 189
<b>Движение денежных средств по текущей деятельности</b>			
Средства, полученные от покупателей, заказчиков	020	539 816	519 148
Прочие доходы	040	3 846	1 489
	041	-	-
Денежные средства, направленные:	050	539 846	519 508
на оплату приобретенных товаров, работ, услуг, сырья и иных оборотных активов	060/150	( 456 357 )	( 380 509 )
на оплату труда	070/160	( 13 181 )	( 8 320 )
на выплату дивидендов, процентов	080/170	( - )	( - )
на расчеты по налогам и сборам	090/180	( 18 358 )	( 18 417 )
на прочие расходы	110	( 51 950 )	( 112 262 )
	120	-	-
Чистые денежные средства от текущей деятельности	130	3 816	1 129
<b>Движение денежных средств по инвестиционной деятельности</b>			
Выручка от продажи объектов основных средств и иных внеоборотных активов	140/210	-	-
Выручка от продажи ценных бумаг и иных финансовых вложений	150/220	-	-
Полученные дивиденды	160/230	-	-
Полученные проценты	170/240	-	-
Поступления от погашения займов, предоставленных другим организациям	180/250	-	-
Прочие доходы (поступления) по инвестиционной деятельности	190	-	-
	191	-	-
Приобретение дочерних организаций	200/280	( - )	( - )
Приобретение объектов основных средств, доходных вложений в материальные ценности и нематериальных активов	220/290	( - )	( - )
Приобретение ценных бумаг и иных финансовых вложений	230/300	( - )	( - )
Займы, предоставленные другим организациям	240/310	( - )	( - )
Прочие расходы по инвестиционной деятельности	250	( - )	( - )
	251	-	-
Чистые денежные средства от инвестиционной деятельности	260/340	-	-
<b>Движение денежных средств по финансовой деятельности</b>	270	-	-
Поступления от эмиссии акций или иных долевых бумаг			
Поступления от займов и кредитов, предоставленных другими организациями	280	-	-





1	2	3	4
Прочие доходы (поступления) по финансовой деятельности	290	-	-
	291	-	-
Погашение займов и кредитов (без процентов)	300	( - )	( - )
Погашение обязательств по финансовой аренде	310	( - )	( - )
Прочие расходы по финансовой деятельности	320	( - )	( - )
	321	( - )	( - )
Чистые денежные средства от финансовой деятельности	330	-	-
Чистое увеличение (уменьшение) денежных средств и их эквивалентов	340	-	-
<b>Остаток денежных средств на конец отчетного периода</b>	350	-	-
Величина влияния изменений курса иностранной валюты по отношению к рублю	360	-	-

Руководитель   
(подпись)

Солопов В.Н.  
(расшифровка подписи)

Главный бухгалтер

  
(подпись)

Кузнецова З.И.  
(расшифровка подписи)

" 28 " марта 2011 г.



**ПРИЛОЖЕНИЕ К БУХГАЛТЕРСКОМУ БАЛАНСУ**

за 2010 г.

Форма № 5 по ОКУД

Дата (год, месяц, число)

Организация Открытое акционерное общество "Тамбовагропромхимия" по ОКПО  
Идентификационный номер налогоплательщика \_\_\_\_\_ ИНН \_\_\_\_\_  
Вид деятельности Оптовая торговля пестицидами и другими агрохимикатами по ОКВЭД \_\_\_\_\_  
Организационно-правовая форма / форма собственности Открытые акционерные общества/Частная собственность по ОКОПФ / ОКФС \_\_\_\_\_

Единица измерения: тыс. руб. / млн. руб. (ненужное зачеркнуть)


по ОКЕИ

КОДЫ		
0710005		
2011	3	28
00631462		
6820001098		
51.55.12		
47		16
384 / 385		

**Нематериальные активы**

Показатель		На начало отчетного года	Поступило	Выбыло	На конец отчетного периода
наименование	код НИ/ стат				
1	2	3	4	5	6
Объекты интеллектуальной собственности (исключительные права на результаты интеллектуальной собственности)	010/010	-	-	( - )	-
в том числе:	011/011	-	-	( - )	-
у патентообладателя на изобретение, промышленный образец, полезную модель	011/011	-	-	( - )	-
у правообладателя на программы ЭВМ, базы данных	012/012	-	-	( - )	-
у правообладателя на топологии интегральных микросхем	013/013	-	-	( - )	-
у владельца на товарный знак и знак обслуживания, наименование места происхождения товаров	014/014	-	-	( - )	-
у патентообладателя на селекционные достижения	015/015	-	-	( - )	-
Организационные расходы	020/020	-	-	( - )	-
Деловая репутация организации	030/030	-	-	( - )	-
	040	-	-	( - )	-
Прочие	050/040	-	-	( - )	-

Показатель		Наличие на начало отчетного года	Наличие на конец отчетного периода
наименование	код НИ/ стат		
1	2	3	4
Амортизация нематериальных активов - всего	060/050	-	-
в том числе:	061	-	-



## Основные средства

Показатель		Наличие на начало отчетного года	Поступило	Выбыло	Наличие на конец отчетного периода
наименование	код НИ/стат				
1	2	3	4	5	6
Здания	070	3 166	347	( - )	3 513
Сооружения и передаточные устройства	080	5 691	1 238	( 1 238 )	5 691
Машины и оборудование	090	38 299	2 245	( - )	40 544
Транспортные средства	100	17 030	1 312	( 966 )	17 376
Производственный и хозяйственный инвентарь	110	262	305	( - )	567
Рабочий скот	120	-	-	( - )	-
Продуктивный скот	130	-	-	( - )	-
Многолетние насаждения	140	-	-	( - )	-
Другие виды основных средств	150	13 212	-	( - )	13 212
Земельные участки и объекты природопользования	160	-	146	( - )	146
Капитальные вложения на коренное улучшение земель	170	-	-	( - )	-
<b>Итого</b>	<b>180</b>	<b>77 660</b>	<b>5 593</b>	<b>( 2 204 )</b>	<b>81 049</b>

Показатель		код НИ/стат	На начало отчетного года	На конец отчетного периода
наименование				
1	2	3	4	
Амортизация основных средств - всего	190/140	25 013	31 498	
в том числе:				
зданий и сооружений	191	6 760	6 965	
машин, оборудования, транспортных средств	192	16 778	22 953	
других	193	1 475	1 580	
Передано в аренду объектов основных средств - всего	200	-	-	
в том числе:				
здания	201	-	-	
сооружения	202	-	-	
другие		-	-	
	203	-	-	
Переведено объектов основных средств на консервацию	210	-	-	
Получено объектов основных средств в аренду - всего	220	-	-	
в том числе:				
	221	-	-	
Объекты недвижимости, принятые в эксплуатацию и находящиеся в процессе государственной регистрации	230	-	-	
	код НИ/стат	На начало отчетного года	На начало предыдущего года	
<b>Справочно.</b>	2	3	4	
Результат от переоценки объектов основных средств:	240	-	-	
первоначальной (восстановительной) стоимости	241/171	-	-	
амортизации	242/172	-	-	
	код НИ/стат	На начало отчетного года	На конец отчетного периода	
	2	3	4	
Изменение стоимости объектов основных средств в результате достройки, дооборудования, реконструкции, частичной ликвидации	250	-	-	

**Доходные вложения в материальные ценности**

Показатель		Наличие на начало отчетного года	Поступило	Выбыло	Наличие на конец отчетного периода
наименование	код НИ/стат				
1	2	3	4	5	6
Имущество для передачи в лизинг	260	-	-	( - )	-
Имущество, предоставляемое по договору проката	270	-	-	( - )	-
	280	-	-	( - )	-
Прочие	290	-	-	( - )	-
Итого	300	-	-	( - )	-
	код НИ/стат	На начало отчетного года	На конец отчетного периода		
1	2	3	4		
Амортизация доходных вложений в материальные ценности	310	-	-		

**Расходы на научно-исследовательские, опытно-конструкторские и технологические работы**

Виды работ		Наличие на начало отчетного года	Поступило	Списано	Наличие на конец отчетного периода
наименование	код НИ/стат				
1	2	3	4	5	6
Всего	320/310	-	-	( - )	-
в том числе:					
	321	-	-	( - )	-
<b>Справочно.</b>			код НИ/стат	На начало отчетного года	На конец отчетного года
Сумма расходов по незаконченным научно-исследовательским, опытно-конструкторским и технологическим работам			2	3	4
			330/320	-	-
			код НИ/стат	За отчетный период	За аналогичный период предыдущего года
Сумма не давших положительных результатов расходов по незаконченным научно-исследовательским, опытно-конструкторским и технологическим работам, отнесенных на прочие расходы			2	3	4
			340	-	-

**Расходы на освоение природных ресурсов**

Показатель		Остаток на начало отчетного периода	Поступило	Списано	Остаток на конец отчетного периода
наименование	код НИ/стат				
1	2	3	4	5	6
Расходы на освоение природных ресурсов - всего	350/410	-	-	( - )	-
в том числе:					
	351	-	-	( - )	-
			код НИ/стат	На начало отчетного года	На конец отчетного периода
<b>Справочно.</b>			2	3	4
Сумма расходов по участкам недр, не законченным поиском и оценкой месторождений, разведкой и (или) гидрогеологическими изысканиями и прочими аналогичными работами			360	-	-
Сумма расходов на освоение природных ресурсов, отнесенных в отчетном периоде на прочие как безрезультатные			370	-	-

## Финансовые вложения

Показатель		Долгосрочные		Краткосрочные	
наименование	код НИ/стат	на начало отчетного года	на конец отчетного периода	на начало отчетного года	на конец отчетного периода
1	2	3	4	5	6
Вклады в уставные (складочные) капиталы других организаций - всего	380/510	-	-	-	-
в том числе дочерних и зависимых хозяйственных обществ	381/511	-	-	-	-
Государственные и муниципальные ценные бумаги	390/515	-	-	-	-
Ценные бумаги других организаций - всего	400/520	-	-	-	-
в том числе долговые ценные бумаги (облигации, векселя)	401	-	-	-	-
Предоставленные займы	410	-	-	4 843	22 850
Депозитные вклады	420	-	-	-	-
Прочие	430/535	-	-	-	-
<b>Итого</b>	<b>440/540</b>	<b>-</b>	<b>-</b>	<b>4 843</b>	<b>22 850</b>
<b>Из общей суммы финансовые вложения, имеющие текущую рыночную стоимость:</b>	<b>450/550</b>	<b>-</b>	<b>-</b>	<b>-</b>	<b>-</b>
Вклады в уставные (складочные) капиталы других организаций - всего					
в том числе дочерних и зависимых хозяйственных обществ	451/551	-	-	-	-
Государственные и муниципальные ценные бумаги	460/555	-	-	-	-
Ценные бумаги других организаций - всего	470/560	-	-	-	-
в том числе долговые ценные бумаги (облигации, векселя)	471/561	-	-	-	-
Прочие	480/565	-	-	-	-
<b>Итого</b>	<b>490/570</b>	<b>-</b>	<b>-</b>	<b>-</b>	<b>-</b>
<b>Справочно.</b>	<b>500/580</b>	<b>-</b>	<b>-</b>	<b>-</b>	<b>-</b>
По финансовым вложениям, имеющим текущую рыночную стоимость, изменение стоимости в результате корректировки оценки					
По долговым ценным бумагам разница между первоначальной стоимостью и номинальной стоимостью отнесена на финансовый результат отчетного периода	510/590	-	-	-	-

**Дебиторская и кредиторская задолженность**

Показатель		Остаток на начало отчетного года	Остаток на конец отчетного года
наименование	код НИ/ стат		
1	2	3	4
<b>Дебиторская задолженность:</b>			
краткосрочная - всего	520	58 644	57 023
в том числе:	521	58 644	57 023
расчеты с покупателями и заказчиками			
авансы выданные	522	-	-
прочая	523	-	-
долгосрочная - всего	530	-	-
в том числе:	531	-	-
расчеты с покупателями и заказчиками			
авансы выданные	532	-	-
прочая	533	-	-
Итого	540	58 644	57 023
<b>Кредиторская задолженность:</b>			
краткосрочная - всего	550	113 140	163 089
в том числе:	551	95 544	115 599
расчеты с поставщиками и подрядчиками			
авансы полученные	552	-	-
расчеты по налогам и сборам	553	2 404	2 929
кредиты	554	-	-
займы	555	-	-
прочая	556	15 192	44 561
долгосрочная - всего	560	18 000	9 952
в том числе:	561	18 000	9 952
кредиты			
займы	562	-	-
прочие		-	-
	563	-	-
Итого	570	131 140	173 041

**Расходы по обычным видам деятельности (по элементам затрат)**

Показатель		За отчетный год	За предыдущий год
наименование	код НИ/ стат		
1	2	3	4
Материальные затраты	580/710	428 770	355 893
Затраты на оплату труда	590/720	15 843	11 000
Отчисления на социальные нужды	600/730	2 320	2 139
Амортизация	610/740	6 484	4 293
Прочие затраты	620/750	11 101	40 438
Итого по элементам затрат	630/760	464 518	413 763
Изменение остатков (прирост [+], уменьшение [-]): незавершенного производства	640/765	-	-
расходов будущих периодов	650/766	-	-
резервов предстоящих расходов	660/767	-	-

**Обеспечения**

Показатель		Остаток на начало отчетного года	Остаток на конец отчетного периода
наименование	код НИ/стат		
1	2	3	4
Полученные - всего	670	-	-
в том числе:	671	-	-
векселя			
Имущество, находящееся в залоге	680	-	-
из него:	681	-	-
объекты основных средств			
ценные бумаги и иные финансовые вложения	682	-	-
прочее	683	-	-
	684	-	-
Выданные - всего	690	-	-
в том числе:	691	-	-
векселя			
Имущество, переданное в залог	700	-	-
из него:	701	-	-
объекты основных средств			
ценные бумаги и иные финансовые вложения	702	-	-
прочее	703	-	-
	704	-	-

**Государственная помощь**

Показатель	код НИ/стат	Отчетный период		За аналогичный период предыдущего года	
		на начало отчетного года	получено за отчетный период	возвращено за отчетный период	на конец отчетного периода
1	2	3	4	5	6
Получено в отчетном году бюджетных средств - всего	710/910	-	-	-	-
	711	-	-	-	-
Бюджетные кредиты - всего	720/920	-	-	-	-
	721	-	-	-	-

Руководитель

  
(подпись)

Солопов В.Н.

(расшифровка подписи)

Главный бухгалтер

  
(подпись) (расшифровка подписи)

" 28 " марта 2011 г.

